



# LED FIRES

REAL FIRE – MADE ELECTRIC

*Chimney-free LED fireplaces open up an entirely new possibility for everyone to enjoy the fire's captivating magic and warm glow. Whether for the house, apartment, cottage, holiday home, office or restaurant.*



Made in Britain

# REAL FIRE – MADE ELECTRIC



LED pejse skaber rammerne og muligheden for at nyde ildens magiske skær og varme, helt uden skorsten eller brænde.

Evonic Fires er markedsledende inden for produktion og udvikling af moderne LED pejse. Virksomheden har produceret britiske kvalitets LED pejse siden 2010.

Det realistiske flammebillede skabes ved brug af den allernyeste lavenergi LED teknologi, og alle modeller leveres derfor som standard med Evonic Fires evoflame effect.

Flere modeller leveres endda med Evonic Fires prisbelønnede evoflame® ultraHD® effect teknologi, med antireflekterende front glas, hvilket sammen med det flakkende glødelag skaber en realistisk oplevelse af levende ild.

Teknologien er unik og nyskabende, hvilket er medvirkende til Evonic Fires førerposition på markedet.

Nu kunne man tro at den integrerede 2 trins varmeblæser bruger en masse el, men det er ikke tilfældet.

Med et strømforbrug på kun 1 - 2 kW kommer pejsene ikke til at belaste det samlede strømforbrug. Til selve belysningen og flammerne anvendes kun 51 W.

Alle pejsene betjenes ved brug af en APP, der giver fuld kontrol over ilden sammen med funktioner såsom:

- **Flamme og lys dæmpning**
- **Termostat styret tænd / sluk funktion**
- **Individuel programmeret ugestyring / timer funktion**



LED-Kamine schaffen die Möglichkeit, das Feuer zu genießen, ganz ohne Kamin und Brennholz. Evonic Fires ist Marktführer in Fertigung, Produktion und Entwicklung von modernen LED-Kaminen. Das Unternehmen produziert seit 2010 Britische Qualitäts-LED-Kamine.

Das realistische Flammenbild wird mit dem neuesten Stand von Niedrigenergie-LED-Technologie erstellt, und alle Modelle werden standardmäßig mit Evonicfire Evoflame-Effekt geliefert. Einige Modelle sind sogar mit der preisgekrönten Evonicfire evoflame® ultraHD®-Effekttechnologie ausgestattet, mit antireflekterender Glasfront, welche zusammen mit dem flackernden „Glutbett“ zu einem realistischen Feuererlebnis führt.

Die Technologie ist einzigartig und innovativ und hat Evonicfire als Marktführer positioniert.

Sie denken wahrscheinlich, dass der integrierte 2-Stufige Heizlüfter viel Strom verbraucht, aber das ist nicht der Fall. Bei eingeschalteter Heizleistung hat der Kamin einen sehr geringen Stromverbrauch von 1 - 2 Kw. Für die Beleuchtung und die Flammen werden nur 51 W verwendet.

Alle Evonic Fires werden mit einer APP betrieben, die Ihnen die volle Kontrolle über das Feuer gibt, zusammen mit Funktionen wie:

- **Dämpfung von Flamme und Licht**
- **Thermostatgesteuerte An/Aus-Funktion**
- **Individuell programmierte Steuerungs-/ Timerfunktion**



LED fireplaces create the framework and opportunity to enjoy the fire's magical glow and heat, completely without a chimney or firewood.

EvonicFires are market leaders in the production and development of modern LED fireplaces. The company has produced British quality LED fireplaces since 2010.

The realistic flame image is created by using the very newest low-energy LED technology, and therefore all the models are delivered with the EvonicFires evoflame effect as a standard. Several models are even delivered with EvonicFires' award-winning evoflame® ultraHD® effect technology, with an anti-reflective front glass which, together with the flickering glow layer, creates a realistic experience of an open fire.

The technology is unique and innovative, which contributes to EvonicFires' leadership position on the market.

Now you could believe that the integrated 2 step fan heater would use a lot of electricity, but this is not the case. With a power consumption of only 1-2 kW, the fireplaces will not overload the total power consumption. Only 51 W are used for the actual lighting and flames.

All the fireplaces are operated via an app, which provides full control of the fire, as well as functions such as:

- **Flame and light dimming**
- **Thermostat controlled on / off function**
- **Individually programmed weekly management / hour functions**



Les cheminées LED offrent le cadre et la possibilité de profiter de l'atmosphère chaleureuse et magique d'un feu, sans nécessiter un conduit de fumées ou d'autres installations.

Evonic Fires est leader dans le développement et la production de cheminées LED modernes. Cette entreprise Britannique produit des cheminées LED de très grande qualité depuis 2010.

L'image de flammes très réaliste est possible grâce à l'utilisation de la toute dernière technologie LED basse consommation et tous les modèles sont livrés avec le concept « Evonic Fires evoflame® effect ».

Plusieurs modèles sont même livrés avec la technologie « evoflame® UltraHD® effect », une technologie récompensée par des prix d'innovation. « Evoflame® UltraHD® effect », offre une vitre frontale antireflet qui, avec la couche de « braises », donne l'impression d'un véritable feu.

Cette technologie unique et novatrice contribue à la position de leader du marché d'Evonic Fires.

On pourrait croire que le souffleur d'air chaud intégré consomme beaucoup d'électricité – Mais ce n'est pas le cas : Avec les deux niveaux de chaleur de 1 ou 2 kW au choix, ces cheminées ne nuisent pas à la consommation globale d'un foyer. De plus, la lumière LED des flammes elle-même consomme seulement 51 W.

Toutes les cheminées se contrôlent par une application téléchargeable gratuitement qui vous permet de gérer complètement l'ensemble des fonctions tel que :

- **Les flammes et le variateur de lumière**
- **La fonction allumer/éteindre gérée par thermostat**
- **Programmation hebdomadaire individuelle / timer**



Antireflective glass



Regular glass



e-touch® App controlled



---

# EMPIRE2

CODE: E01-100

H - 520 mm | W - 1120 mm | D - 280 mm | 36 kg

- 640 mm evoflame® effect 
- e-touch® App controlled 
- 1 or 2kW heat output
- Glass side panels – open front
- Decorative ceramic tiles
- Feature side lighting
- Overbed illumination
- Invisible heater
- Woodland ceramic log set, chippings, wall bracket
- Colour: White



---

# COMPTON 1000 NEW STYLE

CODE: E01-110

H - 520 mm | W - 1500 mm | D - 365mm | 65 kg

- 1000 mm evoflame® ultraHD® effect
- e-touch® App controlled
- 1 or 2kW heat output
- Glass side panels
- SCHOTT CONTURAN® MAGIC anti-reflective front glass
- Decorative ceramic tiles
- Feature side lighting
- Overbed illumination
- Invisible heater
- Woodland ceramic log set, chippings, wall bracket
- Colour: White









---

# GALILEO

CODE: E01-160

H - 945 mm | W - 755 mm | D - 255 mm | 60 kg

- 460 mm evoflame® effect 
- e-touch® App controlled 
- 1 or 2kW heat output
- Glass fronted
- Overbed illumination
- Invisible heater
- Woodland ceramic log set, chippings, wall bracket
- Colour: White
- Shown with Galileo Logbox (not included) Code: E01-162  
H - 945 mm | W - 420 mm | D - 255 mm | 18,5 kg





---

# ALTAIR

CODE: E01-170

H - 742 mm | W - 1087 mm | D - 255 mm | 44 kg

- 830 mm evoflame® effect 
- e-touch® App controlled 
- 1 or 2kW heat output
- Glass fronted
- Overbed illumination
- Invisible heater
- Woodland ceramic log set, chippings, wall bracket
- Colour: White
- Shown with Galileo Logbox (not included) Code: E01-172  
H - 393 mm | W - 1087 mm | D - 255 mm | 20,5 kg



---

# MIDORI BLACK

CODE: E01-130

H - 620 mm | W - 530 mm | D - 320 mm | 32 kg

- 495 mm evoflame® ultraHD® effect
- e-touch® App controlled
- 1 or 2kW heat output
- Glass side panels
- SCHOTT CONTURAN® MAGIC anti-reflective front glass
- Overbed illumination
- Invisible heater
- Woodland ceramic log set, chippings, wall bracket
- Colour: Black





---

## EV8s

CODE: E01-150

H - 520 mm | W - 855 mm | D - 315 mm | 45 kg

- 735 mm evoflame® effect 
- e-touch® App controlled 
- 0,75kW or 1,5kW heat output
- Invisible heater
- Woodland ceramic log set, chippings
- Glass fronted
- Colour: Black
- Shown with bench (not included) Code: E01-152  
H - 350 mm | W - 1370 mm | D - 400 mm | 15 kg





---

# NIMBUS

CODE: E01-120

H - 520 mm | W - 1280 mm | D - 255 mm | 39 kg

- 640 mm evoflame® effect 
- e-touch® App controlled 
- 1 or 2kW heat output
- Glass side panels – open front
- Feature side lighting
- Invisible heater
- Woodland ceramic log set, chippings, wall bracket
- Overbed illumination
- Colour: White and oak




# EMOD 1 SUITE

CODE: E01-140

H - 1200 mm | W - 1050 mm | D - 330 mm | 44 kg

- 1000mm evoflame® ultraHD® effect
- e-touch® App controlled
- 1 or 2kW heat output
- Glass side panels
- SCHOTT CONTURAN® MAGIC anti-reflective front glass
- Invisible heater
- Woodland ceramic log set, chippings
- Overbed illumination
- Colour: Light grey (RAL 9002)
- Shown with two additional Emod sections (not included) Code: E01-142  
H - 470 mm | W - 1050 mm | D - 330 mm | 20 kg (each)





[www.termatech.com](http://www.termatech.com)